universität innsbruck
Universitäts- und Landesbibliothek Tirol

Universitäts- und Landesbibliothek Tirol

Beiträge zum Wohnungswesen, Bau- und Grundstücksmarkt der Stadt Innsbruck in der Nachkriegszeit

Nissl, Friederike

1934

Illustrationen

urn:nbn:at:at-ubi:2-2838

A

Gesamtzahl der erstellten Wohnungen
und Prozentanteil der Auftraggeber.

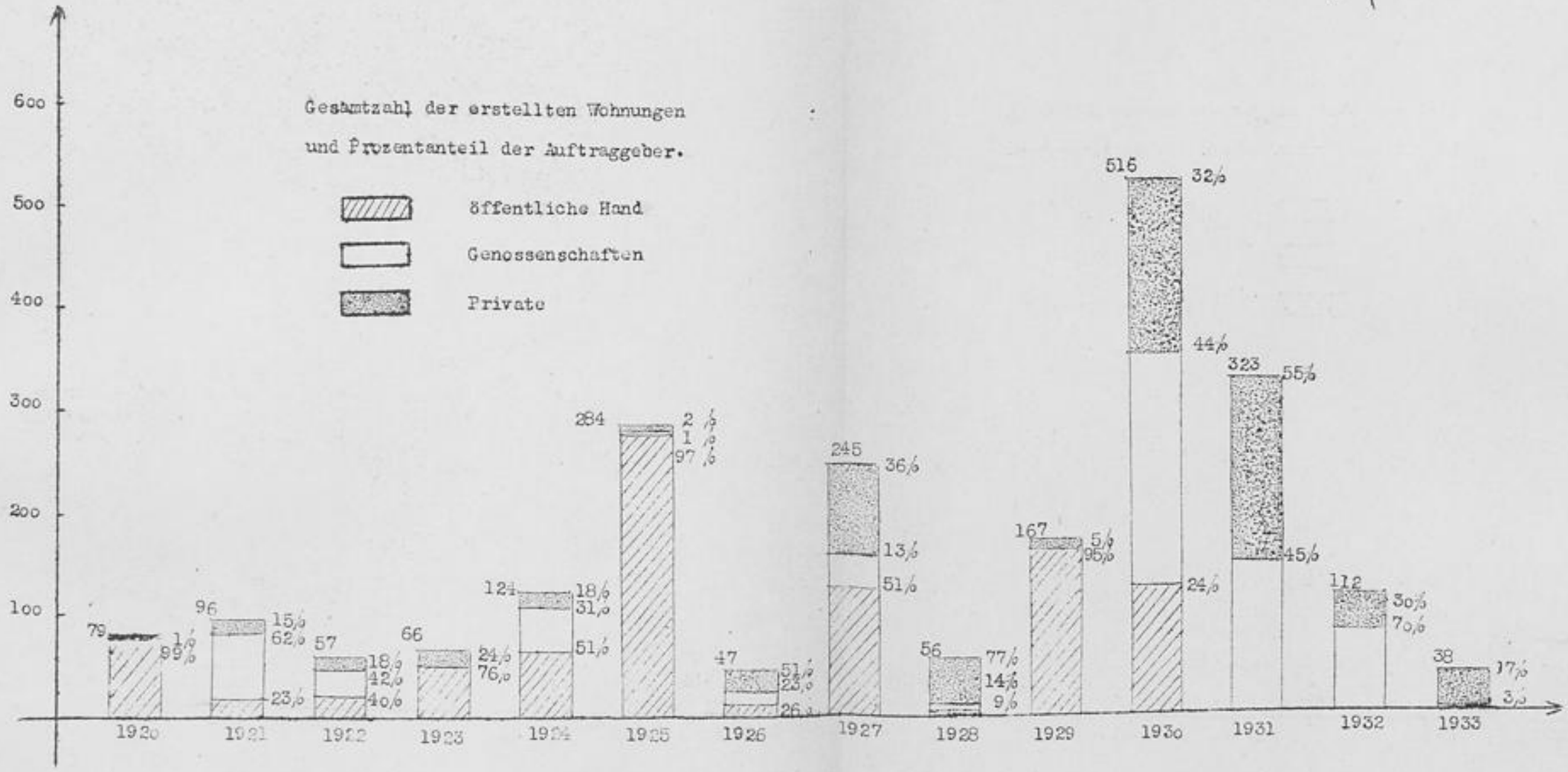

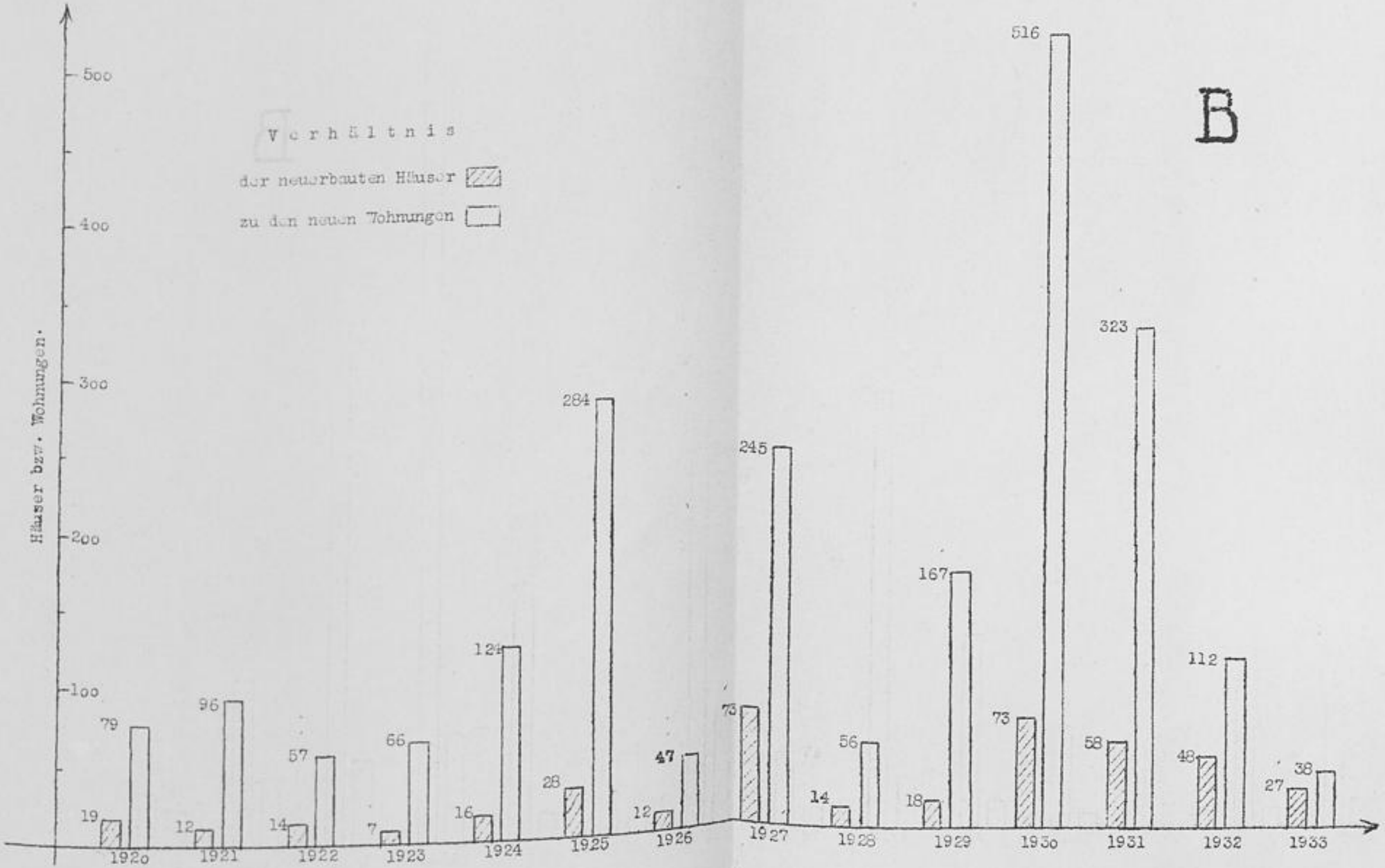
B
Verhältnis
der neuerbauten Häuser
zu den neuen Wohnungen
Häuser bzw. Wohnungen.
5oo
4oo
3oo
2oo
1oo
19
79
12
96
14
57
7
66
16
124
28
284
12
47
73
245
14
56
18
167
73
516
58
323
48
112
27
38
1920
1921
1922
1923
1924
1925
1926
1927
1928
1929
1930
1931
1932
1933

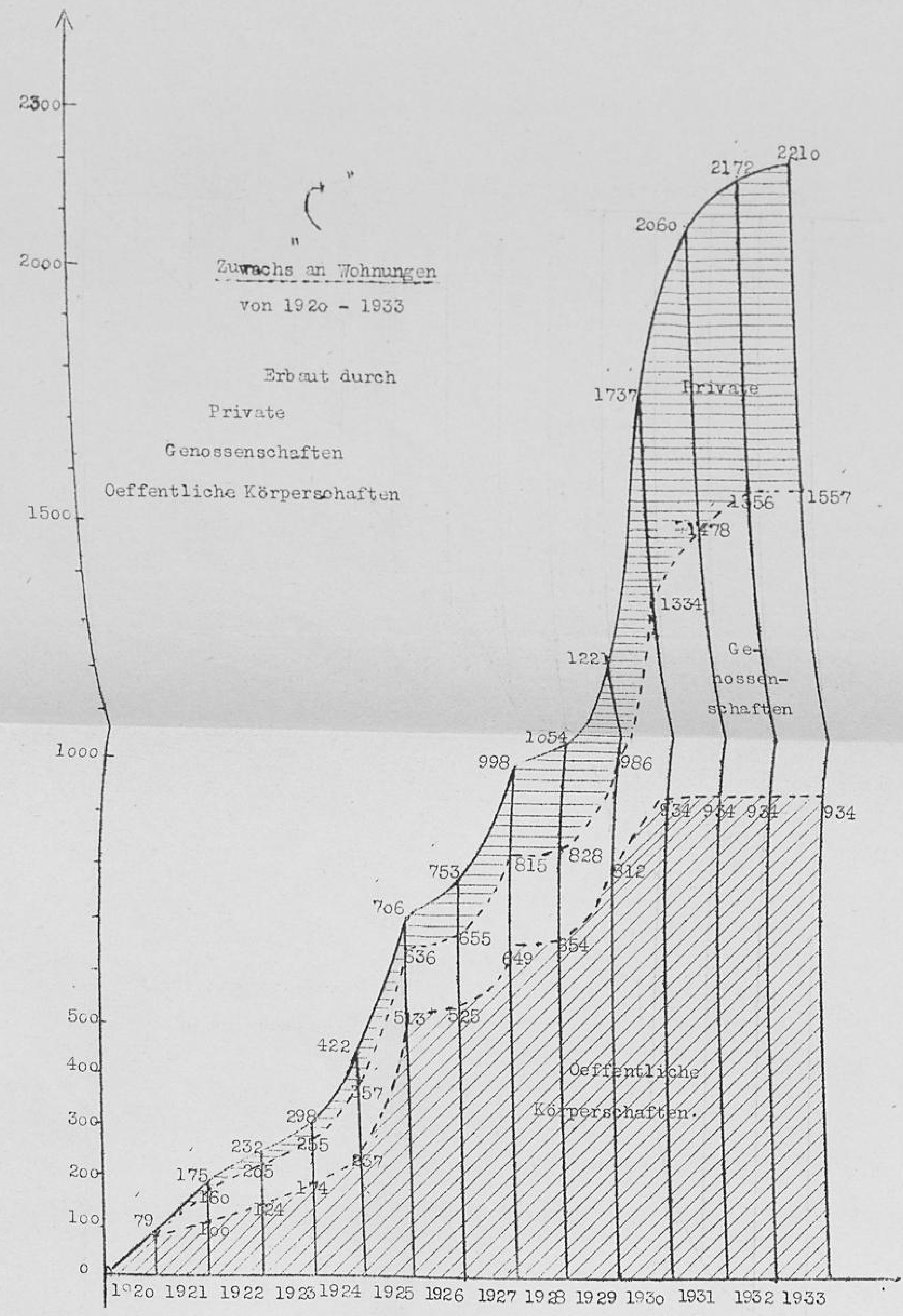

Zuwachs an Wohnungen
von 1920 - 1933
Erbaut durch
Private
Genossenschaften
Oeffentliche Körperschaften
2300
2000
1500
1000
500
400
300
200
100
0
1920 1921 1922 1923 1924 1925 1926 1927 1928 1929 1930 1931 1932 1933
79
175
160
100
232
205
124
298
255
174
422
357
237
706
636
513
753
655
525
998
815
649
1054
828
654
1221
986
812
1737
1334
934
1478
2060
934
1356
2172
934
2210
1557
934
Private
Genossenschaften
Oeffentliche Körperschaften.


D
Zuwachs an Wohnungen
nach verschiedenen Typen
1920 - 1933.
1250 Wohnungen
1000
750
500
250
200
150
100
50
Wohnungen mit 2 Zimmern
Wohnungen mit 3 Zimmern
Wohnungen mit 1 Zimmer
Wohnungen mit 4 Zimmern
79
131
145
188
212
417
445
584
608
717
1024
1217
1285
1293
17
1
36
27
12
50
34
13
91
64
20
136
108
29
146
110
33
202
143
43
214
152
47
225
199
47
312
293
66
394
316
85
416
334
88
429
344
93
1920 1921 1922 1923 1924 1925 1926 1927 1928 1929 1930 1931 1932 1933

Baumaterialpreise und Bautätigkeit 1925 - 1933.
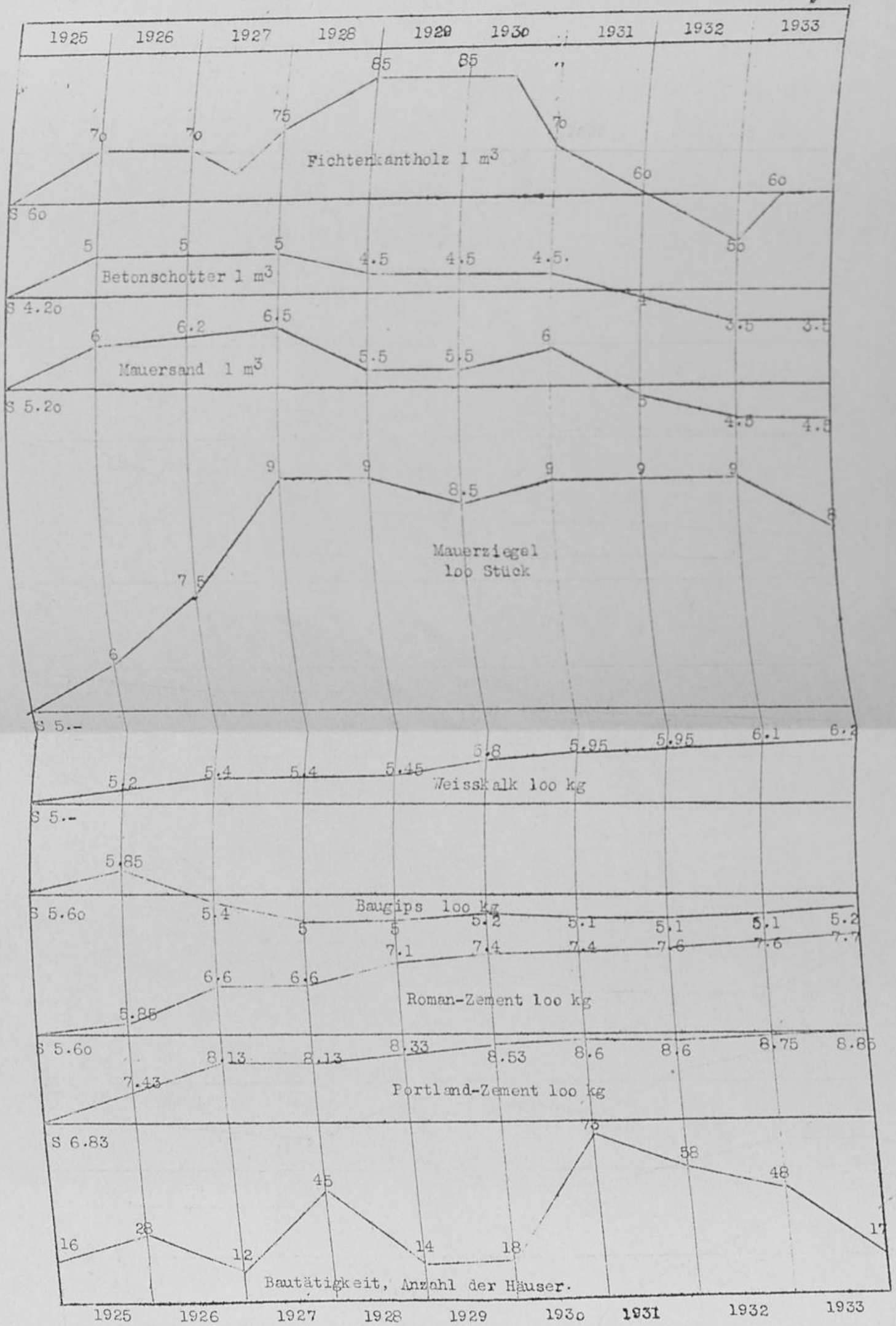
E